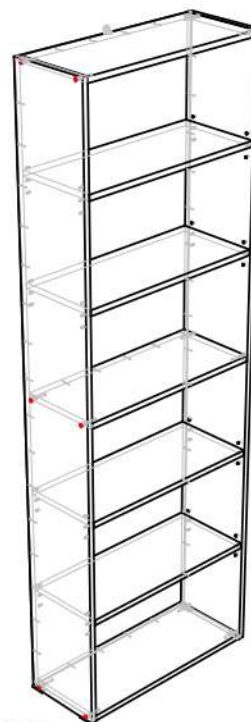
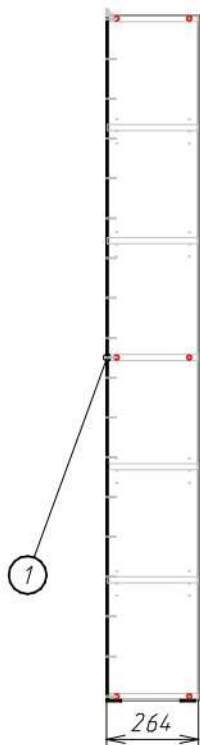
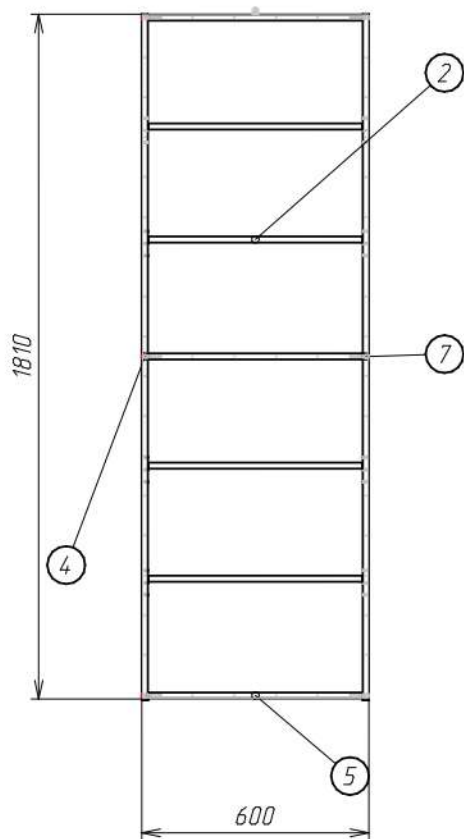



1.

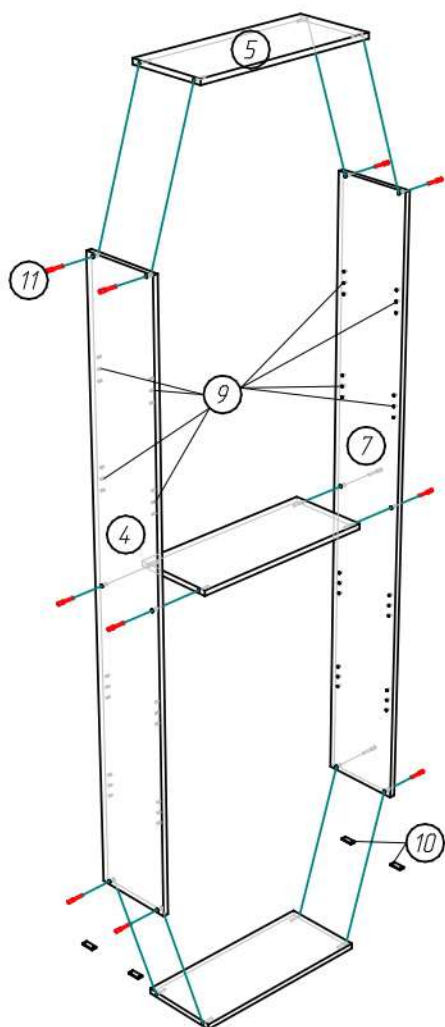
Стеллаж "ЛОФТ".

Схема сборки :

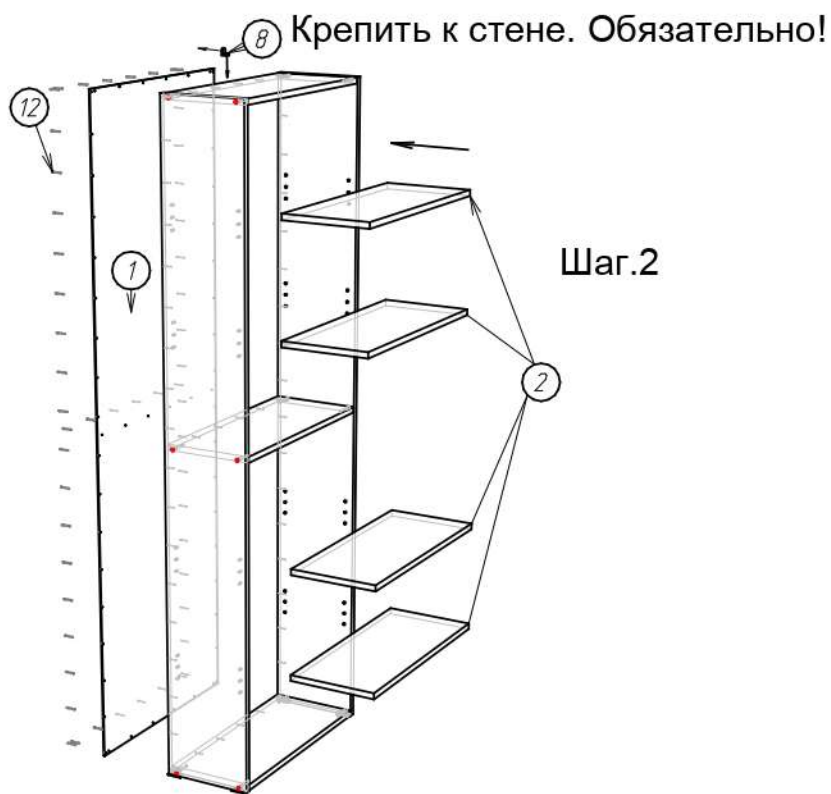


Детализировка :

Поз.	Наименование	Кол-во	Длина	Ширина
2	Полка	4	565	239
4	Вертикальная	1	1810	264
5	Горизонтальная	3	568	239
7	Вертикальная	1	1810	264
1	ДВП задняя стенка	1	1806	596



Шаг.1



Шаг.2

8 Крепить к стене. Обязательно!

2.

Стеллаж "ЛОФТ".

Фурнитура :

12		Гвоздь 1,6x25(крепить ДВП и подпятник).	шт.	62
11		Евровинт 7x50 (закреть заглушкой).	шт.	12
		Заглушка самокл.Цвет модели.	шт.	12
9		Полкодержатель.	шт.	16
		Шуруп 3,5x16(крепить уголок).	шт.	2
		Шуруп 4x45 к дюбелю.	шт.	1
		Дюбель 8x40 (Крепить в стену. Обязательно!)	шт.	1
8		Уголок 20x20мм.	шт.	1
10		Подпятник (крепить гвоздем).	шт.	4
		Ключ шестигранник.	шт.	1
		Этикетка на ДВП.	шт.	1
		Документация потребителю.	компл.	1