

Инструкция по уходу за мебелью и её эксплуатации

·Мебель рекомендуется эксплуатировать в проветриваемом, сухом помещении с температурой воздуха не ниже 10 С и относительной влажности воздуха от 45 до 70 %.

·Мебель, транспортируемую в условиях минусовой температуры, при установке в помещении следует немедленно протереть чистой, сухой и мягкой тканью как снаружи, так и внутри.

·В мебели имеющей крепление болтами, винтами, шурупами при ослаблении соединений необходимо периодически подвёртывать их.

·Во избежание перекосов не рекомендуется оставлять двери открытыми. При необходимости можно произвести повторную регулировку дверей.

·Мебель должна быть защищена от прямого попадания солнечных лучей, не должна размещаться вблизи отопительных приборов, сырых и холодных стен.

·Поверхность деталей мебели оберегать от попадания соды, щелочей, ацетона, спирта и т.д., а так же от механических повреждений.

·Не допускать скопления влаги на поверхностях изделия во избежание набухания щитов и отклейки облицовок (пластика, пленок, кромок и т.д.).

·На поверхность мебели не следует ставить горячие предметы.

·Если расстояние между боковыми поверхностями мебели и нагревательными приборами менее 25 мм, то обязательно применение теплоизолирующего материала

·Удалять пыль с поверхности, облицованной специальными мебельными плёнками, следует сухой мягкой тканью.

·Во избежание дефектов сборку рекомендуется производить сборщиками мебельного салона.

Условия транспортирования

Мебель транспортируют всеми видами транспорта в крытых транспортных средствах, а так же в контейнерах.

При транспортировании изделий в местах соприкосновения их друг с другом, с кузовом транспортных средств и увязочным материалом должны быть мягкие прокладки, предохраняющие от механических повреждений.

При транспортировании изделий дверки и ящики должны быть зафиксированы в закрытом положении, исключающем их открывание или выдвигание.

Погрузо-разгрузочные работы при транспортировании мебельных пакетов должны осуществляться так, что бы в результате данных работ мебельные пакеты не получили механические повреждения.

Допускается перевозка мебели транспортом заказчика. В данном случае предприятие за сохранность изделия в период транспортирования ответственности не несет.

Подготовка к сборке

Перед сборкой освободить щиты от упаковки, проверить комплектность пакета и внимательно ознакомиться с инструкцией по сборке. Упаковку сохранить до окончания сборки. Сборка должна производиться на ровном полу, покрытом тканью и бумагой.

Условия гарантии

- Изготовитель гарантирует соответствие мебели требованиям ГОСТ 16371-93 "Мебель. Общие технические условия" при соблюдении условий транспортирования, эксплуатации и рекомендаций по уходу за мебелью.

- В течение действия гарантийного срока изготовитель рассматривает претензии потребителей по качеству мебели и производит ремонт или замену деталей изделия.

- Гарантийный срок эксплуатации изделий мебели 12 месяцев со дня продажи мебели через торговую сеть.

- При возникновении претензий по некомплектности фурнитуры претензии принимаются с предъявлением инструкции по сборке с гарантийным талоном, претензии по качеству деталей - с этикеткой от упаковки пакета деталей.

ВНИМАНИЕ ! Гарантийное обслуживание не производится:

-По дефектам, возникшим в случае нарушения потребителями правил транспортирования, сборки, условий эксплуатации и рекомендаций по уходу за мебелью.

-При наличии следов сборки и эксплуатации мебели (следы от шурупов, следы воздействия влаги, перегрева и т.п.)

Срок службы изделия 5 л ет.

ООО Димитровградская мебельная фабрика АВРОРА


Россия, 433503, Ульяновская обл., г. Димитровград,
ул. Калугина 48, тел : (84-235) 2-91-48

 АВРОРА

ДИМИТРОВГРАДСКАЯ МЕБЕЛЬНАЯ ФАБРИКА
ПРОИЗВОДСТВО МЯГКОЙ И КОРПУСНОЙ МЕБЕЛИ

*Фурнитура и комплектность
изделия проверена*

Штамп ОТК



Стол обеденный

Гамбург

Инструкция по сборке

Порядок сборки:

1. Опора №9 (рис.1)



рисунок 1

2. С помощью шайбы M8(4) и гайки M8(3) прикрепите ножку со шпилькой к столу.






рисунок 2

ВНИМАНИЕ!

Перед началом эксплуатации снимите защитную пленку со всех деталей стола. Обезжирьте поверхность и кромки, если это необходимо, применяя растворитель.

Комплектовочная ведомость

1	Стол в сборе	к-т	1
---	--------------	-----	---

Комплектация фурнитурой				
2		Опора-нога №9 725мм	4	шт
3		Гайка M8	4	шт
4		Шайба M8	4	шт

Сборку изделий рекомендуется проводить вдвоем. Во избежание перекосов и других дефектов, проводите сборку на ровном полу, предварительно покрыв его тканью или мягкой бумагой.