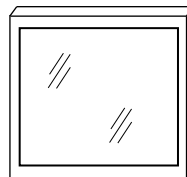
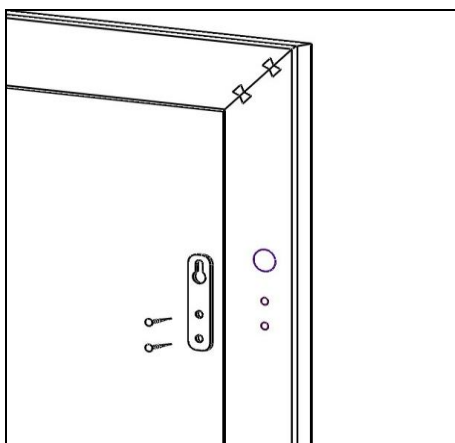


Схема сборки изделия
Спальня «капри»
Зеркало над комодом



СП 0828.401

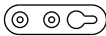



ПОРЯДОК СБОРКИ

1. Шурупами (D) закрепить на вертикальных элементах профиля навески (С).
(имеется разметка)
2. Прикрепить вешалку к стене при помощи шурупов и дюбелей

САМОРЕЗ С ДЮБЕЛЕМ ДЛЯ КРЕПЛЕНИЯ К СТЕНЕ НЕ ВХОДИТ В КОМПЛЕКТ

КОМПЛЕКТ ФУРНИТУРЫ

<p>С) Навеска</p>  <p>2 шт</p>	<p>Д) Шуруп 3.5x16</p>  <p>4 шт</p>	
---	--	--

Внимание!!! Предприятие оставляет за собой право вносить в изделие конструктивные изменения, в том числе с заменой фурнитуры.