

Пико 22

Пико 23


Вешалка гардеробная “Пико 22”, “Пико 23”



ГОСТ 16371-2014 “Мебель. Общие технические условия”
ГАРАНТИЙНЫЙ СРОК - 24 месяца со дня приобретения.
СРОК СЛУЖБЫ при правильной эксплуатации - **не менее 5 лет**
Почта для отзывов: bez-braka@mail.ru

КОМПЛЕКТАЦИЯ

Стойка верх - 4шт.




Стойка низ - 4шт.




Перекладина верх (с отверстиями) - 8шт.



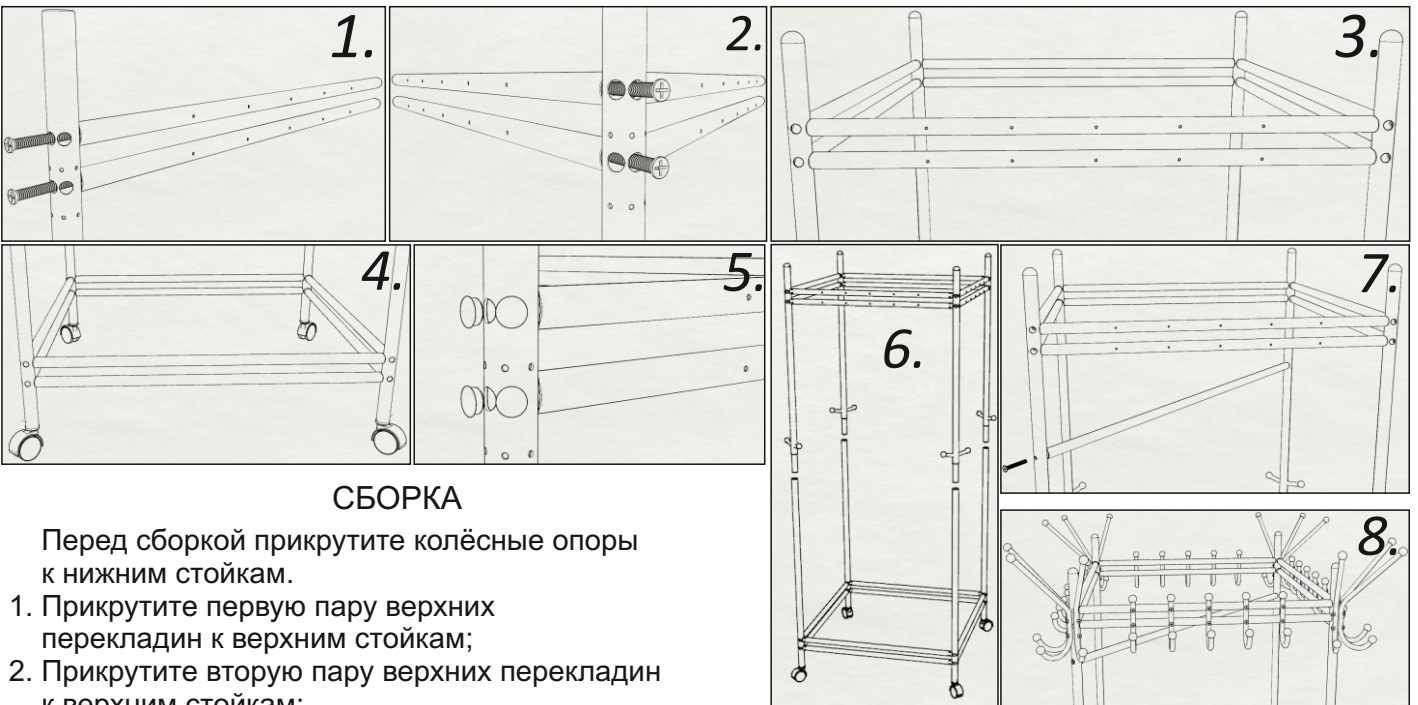
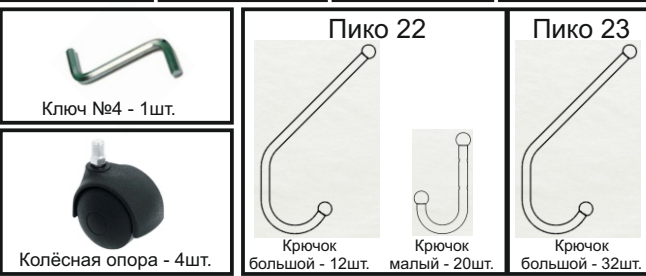
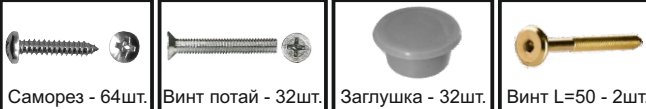
Перекладина низ (без отверстий) - 8шт.



Поперечная (длинная) - 1шт.



Перед сборкой ознакомьтесь с инструкцией
Для простоты сборки рекомендуется
собирать вешалку вдвоём



СБОРКА

Перед сборкой прикрутите колёсные опоры к нижним стойкам.

1. Прикрутите первую пару верхних перекладин к верхним стойкам;
2. Прикрутите вторую пару верхних перекладин к верхним стойкам;
3. Аналогичным образом соедините все элементы верхней части;
4. На примере верха, соберите нижнюю часть;
5. Закройте отверстия в стойках пластиковыми заглушками;
6. Соедините между собой верхнюю и нижнюю части вешалки;
7. Прикрутите поперечную перекладину при помощи винтов L=50 и ключа №4;
8. При помощи саморезов прикрутите крючки к перекладинам и стойкам.

Верхние стойки комплектуются 2-х видов - с отверстием под перекладину и без отверстия. При сборке обратите внимание, что если смотреть на вешалку сверху, стойки с отверстиями должны располагаться по диагонали.

